



**RAPORT JUJUBEE S. A.
ZA II KWARTAŁ 2015 ROKU**

Szanowni Państwo,

Z przyjemnością przekazujemy Państwu pierwszy raport kwartalny Jujubee S.A. Pierwsza połowa bieżącego roku, a drugi kwartał w szczególności stanowiły niewątpliwie przełom w działalności Spółki.

Był to dla nas okres niezwykle wymagający, ale również uwieńczony wieloma sukcesami. Za największy z nich z całą pewnością można uznać przeprowadzenie publicznej emisji akcji serii D oraz debiut Spółki na NewConnect, który miał miejsce 3 sierpnia tegoż roku. Jujubee S. A., jest pierwszym od ponad trzech lat deweloperem gier, którego akcje trafiły do obrotu na alternatywnym rynku GPW. Wydarzenie to odbiło się szerokim echem zarówno w mediach, jak i w środowisku spółek prowadzących działalność konkurencyjną.

Dzięki sprawnej polityce realizacji założonych celów, możemy pochwalić się bardzo dobrymi wynikami finansowymi Spółki popartymi znacznym zyskiem, osiągniętym w wyniku sprzedaży naszych gier.

Zarząd Spółki dziękuje za zaufanie, jednocześnie pragnie zapewnić, że doloży wszelkich starań mających na celu sukcesywnie zwiększanie wartości Spółki, poprzez produkcję nowych gier oraz odpowiednie promowanie jej produktów.

Z wyrazami szacunku

Zarząd Jujubee S. A.

Igor Zieliński Michał Stępień Arkadiusz Duch



Fot. źródło GPW.

DANE EMITENTA

Nazwa (firma) : Jujubee Spółka Akcyjna

Siedziba : Katowice adres : ul. Ceglana 4, 40-514 Katowice

Telefon i faks : 32 219 10 85

adres poczty elektronicznej : contact@jujubee.pl

adres głównej strony internetowej : www.jujubee.pl

REGON : 242840860

NIP : 954-27-35-866

KRS : 0000410818

Autoryzowany doradca : Dom Maklerski Capital Partners S.A., Warszawa ul. Królewska 16.

OSOBY ZARZĄDZAJĄCE I NADZORUJĄCE EMITENTA

W skład Zarządu Jujubee S. A. na dzień publikacji raportu wchodzi:

- Michał Stępień – Prezes Zarządu,
- Igor Zieliński – Wiceprezes Zarządu,
- Arkadiusz Duch – Wiceprezes Zarządu

W skład Rady Nadzorczej Jujubee S.A. na dzień publikacji raportu wchodzi:

- Maciej Stępień – Przewodniczący Rady Nadzorczej,
- Filip Zieliński – Członek Rady Nadzorczej,
- Maciej Duch – Członek Rady Nadzorczej,
- Maciej Kuliński – Członek Rady Nadzorczej,
- Szymon Kuliński – Członek Rady Nadzorczej.

PRZEDMIOT DZIAŁALNOŚCI SPÓŁKI

Studio deweloperskie Jujubee działa na rynku rozrywki elektronicznej i tworzy wysokiej jakości produkty cieszące się uznaniem odbiorców. Spółka produkuje gry video różnych gatunków, skierowane na mobilne i stacjonarne platformy sprzętowe.

Model biznesowy firmy opiera się na dywersyfikacji produkcji do czterech segmentów rynkowych: premium, paymium, free2play oraz produkcji gier na zamówienie podmiotów zewnętrznych. Jujubee skupia się obecnie na wysokobudżetowych projektach własnych i produkcji gier dla wydawców - na zlecenie.

Znana z mniejszych, głównie mobilnych tytułów Spółka pracuje nad ugruntowaniem swojej pozycji, zwiększeniem rozpoznawalności marki i skali biznesu. Drogą do osiągnięcia celu są opracowywane przez Studio własne projekty gier, z wydawaniem do dwóch tytułów o budżecie 1-2 mln zł rocznie przy jednoczesnym rozwijaniu mniejszych projektów oraz stała współpraca z zewnętrznymi wydawcami zapewniająca ciągłość funkcjonowania organizacji.

Misją firmy jest tworzenie pasjonujących i atrakcyjnych wizualnie gier skierowanych do osób poszukujących nietuzinkowych i wartych zapamiętania przeżyć.

PODSTAWOWE PRODUKTY EMITENTA

Spółka produkuje gry wieloplatformowe, czyli przeznaczone na urządzenia różnych producentów i pracujące pod kontrolą różnych systemów operacyjnych. Jujubee S. A. od początku działalności upatrywała szansy na dynamiczny rozwój w obsłudze wszystkich najważniejszych platform sprzętowych - koncentrując się przede wszystkim na produkcji gier zarówno mobilnych (iOS, Android, Windows Phone), jak wydawanych następnie także na platformach stacjonarnych (PC, Mac, konsole). Aby osiągnąć ten strategiczny cel Spółka podjęła decyzję o zakupie silnika Unity 3D firmy Unity Technologies, który pozwala na szybkie i efektywne tworzenie gier na wiele platform jednocześnie. W chwili obecnej Spółka koncentruje się przede wszystkim na produkcji gier średnio-budżetowych, ale wraz z rozwojem planuje także tworzyć większe projekty skierowane w pierwszej kolejności na platformy stacjonarne. Mając jednak na uwadze cele strategiczne oraz chęć maksymalizacji przychodów, Spółka chce wciąż wspierać jak najszerszy zakres urządzeń obecnych na rynku.

Produkcje własne Emitenta:



SUSPECT THE RUN – (iOS i Android), gra dostępna w wersjach Free to Play i Premium. W grze zadaniem gracza jest ucieczka przed wymiarem sprawiedliwości i uczestnictwo w pasjonujących i wciągających pościgach, odbywających się na wielopasmowej autostradzie. W tej arcade'owej produkcji, gracz musi uważać na ruch uliczny, omijać policyjne barykady, starać się zgubić ścigające go radiowozy i osiągnąć jak największą odległość ucieczki, rywalizując przy okazji ze znajomymi (poprzez system wyzwań).



SPELLCRAFTER – (iOS, Android, Windows Phone, Mac, PC)

Spellcrafter, to taktyczny tytuł RPG z turowym systemem walki i unikatowym sposobem rzucania czarów. Gracz rysuje magiczne znaki za pomocą kursora na ekranie wywołując w ten sposób potężne zaklęcia, które rażą przeciwników. Podczas swoich przygód gracz wciela się

w trzy postaci: człowieka, nekromantę i elfa.



FLASHOUT 3D - bardzo pozytywnie przyjęty przez rynek tytuł inspirowany takimi klasykami jak F-Zero czy seria WipEout. Jest to gra wyścigowa o zniewalającej grafice, świetnych efektach wizualnych, z doskonałą muzyką elektroniczną i przepelnionymi akcją wyścigami.




SUSPECT IN SIGHT – (iOS, Android, Leap Motion, Mac)

Tytuł zawiera 30 urozmaiconych misji, 3 amerykańskie miasta (Miami, Nowy Jork i Los Angeles), dodatkową zawartość do odblokowania oraz komiksy autorstwa popularnego rysownika Michała “Śledzia” Śledzińskiego. W grze wcielamy się w postać sierżanta Roba, który przemierza się policyjnym helikopterem i zatrzymuje przestępców na ulicach amerykańskich metropolii.



FLASHOUT 2 – (iOS, Android, Windows Phone, Mac, PC, OUYA)

Kontynuacja bardzo dobrze przyjętej futurystycznej gry wyścigowej. Gracz zasiada za sterami ultraszybkich poduszkowców i korzystając z pokaźnego arsenału broni, ulepszeń i bonusów, walczy o zwycięstwo na 10 szczegółowo zaprojektowanych torach ulokowanych w miastach całego świata (w tym w Warszawie).


Gry w produkcji i planowane**KURSK** <http://kurskthegame.com> - (PC, Mac, PS4, Xbox One)

Gra przygodowa z widokiem z pierwszej osoby, z elementami walki, dialogami i QTE, kierowana do osób chcących przeżyć filmowe doświadczenie.

Gra oferować ma rozgrywkę w bardzo wysokiej jakości, ale zamkniętą w jednej lokacji. Tytuł odpowiadać będzie potrzebom graczy szukających nieszablonowej rozgrywki, poszukującym filmowych emocji, umożliwi przeżycie sfabularyzowanej i nietuzinkowej przygody wymagającej od gracza zróżnicowanych umiejętności.

Bardzo istotnym elementem gry ma być budowanie nastroju atmosferą grozy i poprzez wywoływanie odpowiednich emocji - obecne mają być poczucie zagrożenia, strach, odczucia klaustrofobiczne, itp., szczególny zaś nacisk będzie postawiony na oprawę dźwiękową (dźwięki ciśnienia oddziałującego na kadłub okrętu, stuki, dźwięki silników, sonar, itp.).

W grze silny akcent będzie postawiony na fabułę, dialogi i umiejętność łączenia faktów.

**REALPOLITIKS** - (PC, Mac)

Tytuł będący w produkcji od IV kwartału 2014 roku. Gra strategiczna z rozgrywką w czasie rzeczywistym, stawiająca duży nacisk na aspekty ekonomiczne i polityczne.

NIEZAPOWIEDZIANY SYMULATOR – (iOS, Android)

Wysokobudżetowy tytuł mobilny tworzony dla wydawcy zagranicznego, który w pełni finansuje produkcję. Gra zostanie ujawniona szerokiej publiczności w trzecim kwartale tego roku, dlatego na tym etapie Spółka nie może podać szczegółów projektu.

KWARTALNE SKRÓCONE SPRAWOZDANIE FINANSOWE

Rachunek zysków i strat

tys. PLN	Od 01.04 do 30.06.2015	Od 01.01 do 30.06.2015	Od 01.04 do 30.06.2014	Od 01.01 do 30.06.2014
Przychody ze sprzedaży	288,1	453,6	59,9	209,5
Przychody netto ze sprzedaży produktów	288,1	453,6	59,9	209,5
Zmiana stanu produktów				
Koszt wytworzenia produktów na własne potrzeby jednostki				
Przychody netto ze sprzedaży towarów i materiałów				
Koszty działalności operacyjnej	185,0	309,2	111,6	214,9
Amortyzacja	0,5	0,9		
Zużycie materiałów i energii	21,8	41,1	11,2	28,8
Usługi obce	46,6	72,5	20,0	48,9
Podatki i opłaty, w tym:	0,9	1,2	0,1	0,4
Wynagrodzenia	114,7	193,0	80,3	136,8
Ubezpieczenia społeczne i inne świadczenia	0,5	0,5		
Pozostałe koszty rodzajowe				
Wartość sprzedanych towarów i materiałów				
Zysk (strata) ze sprzedaży	103,1	144,4	-51,7	-5,4
Pozostałe przychody operacyjne		-2,2		
Zysk ze zbycia niefinansowych aktywów trwałych				
Dotacje				
Inne przychody operacyjne	0,6	-2,2		
Pozostałe koszty operacyjne	10,7	16,1		11,9
Strata ze zbycia niefinansowych aktywów trwałych				
Aktualizacja wartości aktywów niefinansowych				
Inne koszty operacyjne	10,7	16,1	3,7	11,9
Zysk (strata) z działalności operacyjnej	93,0	126,1	-55,4	-17,3
Przychody finansowe			-0,1	1,5
Dywidendy i udziały w zyskach, w tym:				
Odsetki, w tym:				
Zysk ze zbycia inwestycji				
Aktualizacja wartości inwestycji				
Inne			-0,1	1,5
Koszty finansowe	0,2	0,9	0,1	0,1
Odsetki, w tym:	0,2	0,9	0,1	0,1
Strata ze zbycia inwestycji				
Aktualizacja wartości inwestycji				
Inne				
Zysk (strata) z działalności gospodarczej	92,8	125,2	-55,6	-15,9
Wynik zdarzeń nadzwyczajnych				
Zyski nadzwyczajne				
Straty nadzwyczajne				
Odpis ujemnej wartości firmy - jednostki zależne				
Zysk (strata) brutto	92,8	125,2	-55,6	-15,9
Podatek dochodowy	2,9	2,9		
Pozostałe obowiązkowe zmniejszenia zysku				
Zysk (strata) netto	89,9	122,3	-55,6	-15,9

Bilans – aktywa

tys. PLN	30.06.2015	30.06.2014
Aktywa trwale	52,2	
Wartości niematerialne i prawne		
Inne wartości niematerialne i prawne		
Rzeczowe aktywa trwale	7,5	
Środki trwale	7,5	
grunty (w tym prawo użytkowania wieczystego gruntu)		
budynki, lokale i obiekty inżynierii lądowej i wodnej		
urządzenia techniczne i maszyny	7,5	
środki transportu		
inne środki trwale		
Środki trwale w budowie		
Zaliczki na środki trwale w budowie		
Należności długoterminowe		
Inwestycje długoterminowe	44,7	
Długoterminowe rozliczenia międzyokresowe		
Aktywa z tytułu odroczonego podatku dochodowego		
Inne rozliczenia międzyokresowe		
Aktywa obrotowe	1968,9	42,6
Zapasy		
Materiały		
Półprodukty i produkty w toku		
Produkty gotowe		
Towary		
Zaliczki na dostawy		
Należności krótkoterminowe	96,6	39,2
Należności od jednostek powiązanych		
Należności od pozostałych jednostek	96,6	39,2
z tytułu dostaw i usług, o okresie spłaty:	1,5	18,2
- do 12 miesięcy	1,5	18,2
- powyżej 12 miesięcy		
z tytułu podatków, dotacji, ceł, ubezpieczeń społecznych	43,8	10,4
Inne	51,3	10,6
dochodzone na drodze sądowej		
Inwestycje krótkoterminowe	1696,4	2,8
Krótkoterminowe aktywa finansowe	1696,4	2,8
- w jednostkach powiązanych		
- w pozostałych jednostkach		
środki pieniężne i inne aktywa pieniężne	1696,4	2,8
środki pieniężne w kasie i na rachunkach	1696,4	2,8
Inne inwestycje krótkoterminowe		
Krótkoterminowe rozliczenia międzyokresowe	175,9	0,6
Aktywa ogółem	2021,1	42,6

Bilans – pasywa

tys. PLN	30.06.2015	30.06.2014
Kapitał (fundusz) własny	260,6	-43,0
Kapitał (fundusz) podstawowy	250,0	200,0
Należne wpłaty na kapitał podstawowy		
Udziały (akcje) własne		
Kapitał (fundusz) zapasowy	124,8	
Kapitał (fundusz) z aktualizacji wyceny		
Pozostałe kapitały (fundusze) rezerwowe		
Zysk (strata) z lat ubiegłych	-236,5	-227,1
Zysk (strata) netto	122,3	-15,9
Odpisy z zysku netto w ciągu roku obrotowego		
Zobowiązania i rezerwy na zobowiązania	1760,5	85,6
Rezerwy na zobowiązania		
Rezerwa z tytułu odroczonego podatku dochodowego		
Rezerwa na świadczenia emerytalne i podobne		
Pozostałe rezerwy		
Zobowiązania długoterminowe		
Wobec jednostek powiązanych		
Wobec pozostałych jednostek		
kredyty i pożyczki		
z tytułu emisji dłużnych papierów wartościowych		
inne zobowiązania finansowe		
inne		
Zobowiązania krótkoterminowe	1760,5	85,6
Wobec jednostek powiązanych		
Wobec pozostałych jednostek	1760,5	85,6
kredyty i pożyczki		54,1
inne zobowiązania finansowe		
z tytułu dostaw i usług, o okresie wymagalności:	9,5	16,2
do 12 miesięcy	9,5	16,2
zaliczki otrzymane na dostawy		
zobowiązania wekslowe		
z tytułu podatków, ceł, ubezpieczeń i innych świadczeń	7,0	2,4
z tytułu wynagrodzeń	1,0	
inne	1743,0	12,9
Fundusze specjalne		
Rozliczenia międzyokresowe		
Ujemna wartość firmy		
Inne rozliczenia międzyokresowe		
długoterminowe		
krótkoterminowe		
Pasywa ogółem	2021,1	42,6

Rachunek przepływów pieniężnych

tys. PLN	Od 01.01 do 30.06.2015	Od 01.01 do 30.06.2014
Przeplwy środków pieniężnych z działalności operacyjnej		
Zysk/ strata netto	122,3	-15,9
Korekty o pozycje:	1477,5	-8,3
Amortyzacja	0,9	
Utrata wartości firmy		
Zyski/ straty z tytułu różnic kursowych		
Koszty i przychody z tytułu odsetek	0,9	0,1
0,1 Przychody z tytułu dywidend		
Zysk/ strata z tytułu działalności inwestycyjnej		
Zmiana stanu rezerw		
Zmiana stanu zapasów		
Zmiana stanu należności	-70,5	-23,1
Zmiana stanu zobowiązań	1722,0	15,3
Zmiana stanu rozliczeń międzyokresowych	-175,8	-0,6
Zapłacony/ zwrócony podatek dochodowy		
Inne korekty		
Przeplwy środków pieniężnych netto z działalności operacyjnej	1599,8	-24,2
Przeplwy środków pieniężnych z działalności inwestycyjnej		
Wpływy ze sprzedaży środków trwałych i wartości niematerialnych		
Wpływy netto ze sprzedaży jednostek stowarzyszonych i zależnych		
Wpływy ze sprzedaży inwestycji długoterminowych		
Wpływy z tytułu odsetek		
Wpływy z tytułu dywidend		
Splaty udzielonych pożyczek		
Wydatki na nabycie rzeczowych aktywów trwałych i wartości niematerialnych		
Wydatki netto na nabycie podmiotów zależnych i stowarzyszonych		
Wydatki na nabycie krótkoterminowych aktywów finansowych		
Udzielone pożyczki		
Inne	47,4	
Przeplwy środków pieniężnych netto z działalności inwestycyjnej	-47,4	
Przeplwy środków pieniężnych z działalności finansowej		
Wpływy z kredytów i pożyczek		
Emisja dłużnych papierów wartościowych		
Wpływy netto z emisji akcji, obligacji, weksli, bonów		
Inne wpływy finansowe	34,8	
Splata kredytów i pożyczek		
Płatności zobowiązań z tytułu umów leasingu finansowego		
Dywidendy wypłacone akcjonariuszom Spółki		
Inne, niż wypłaty na rzecz właścicieli, wydatki z tytułu podziału zysku	34,8	
Zapłacone odsetki	0,9	0,1
Inne wydatki finansowe	39,7	5,9
Przeplwy środków pieniężnych netto z działalności finansowej	-40,6	-6,0
Zwiększenie/ zmniejszenie stanu środków pieniężnych i ekwiwalentów środków pieniężnych	1511,8	-30,2
Środki pieniężne, ekwiwalenty środków pieniężnych oraz kredyty w rachunku bieżącym na początek okresu	184,6	33,0

Zyski/straty z tytułu różnic kursowych dotyczące wyceny środków pieniężnych, ekwiwalentów środków pieniężnych oraz kredytów w rachunku bieżącym		
Środki pieniężne, ekwiwalenty środków pieniężnych oraz kredyty w rachunku bieżącym na koniec okresu	1696,4	2,8

Zestawienie zmian w kapitale własnym

tys. PLN	od 01.01 do 30.06.2015	od 01.01 do 30.06.2014
Kapitał własny na początek okresu (BO)	138,3	-27,1
Kapitał własny na początek okresu (BO), po korektach	138,3	-27,1
Kapitał podstawowy na początek okresu	250,0	200,0
Zmniejszenie z tytułu umorzenia akcji własnych		
Kapitał podstawowy na koniec okresu		
Należne wpłaty na kapitał podstawowy na początek okresu		
Należne wpłaty na kapitał podstawowy na koniec okresu	250,0	200,0
Udziały (akcje) własne na początek okresu		
Zmniejszenie z tytułu umorzenia akcji własnych		
Udziały (akcje) własne na koniec okresu		
Kapitał (fundusz) zapasowy na początek okresu	90,0	
Zmiany kapitału (funduszu) zapasowego	34,8	
Stan kapitału zapasowego na koniec okresu	124,8	
Kapitał z aktualizacji wyceny na początek okresu		
Zmiany kapitału z aktualizacji wyceny		
Kapitał z aktualizacji wyceny na koniec okresu		
Pozostałe kapitały rezerwowe na początek okresu		
Zmiany pozostałych kapitałów rezerwowych		
Pozostałe kapitały rezerwowe na koniec okresu		
Zysk (strata) z lat ubiegłych na początek okresu	-236,5	-231,6
Zysk z lat ubiegłych na początek okresu		
Zysk z lat ubiegłych na początek okresu, po korektach		
zmniejszenie (z tytułu)		
- przekazanie na kapitał zapasowy		
- pokrycie straty z lat ubiegłych		
Zysk z lat ubiegłych na koniec okresu		
Strata z lat ubiegłych na początek okresu	-236,5	-231,6
- korekty błędów podstawowych		
Strata z lat ubiegłych na początek okresu, po korektach	-236,5	-231,6
zmniejszenie (z tytułu)		
- pokrycie straty kapitałem zapasowym		
Strata z lat ubiegłych na koniec okresu	-236,5	-227,1
Zysk (Strata) z lat ubiegłych na koniec okresu	-236,5	-227,1
Zysk / Strata za rok obrotowy	122,3	-15,9
Zysk netto	122,3	
Strata netto		-15,9
Odpisy z zysku		
Kapitał własny na koniec okresu (BZ)	260,6	-43,0
Kapitał własny, po uwzględnieniu proponowanego podziału zysku (pokrycia straty)		

ZASADY PRZYJĘTE PRZY SPORZĄDZANIU RAPORTU

Raport okresowy spółki JUJUBEE S.A. za II kwartał 2015 r. został sporządzony zgodnie z postanowieniami Załącznika nr 3 do Regulaminu Alternatywnego Systemu Obrotu „Informacje bieżące i okresowe przekazywane w alternatywnym systemie obrotu na rynku New Connect”. Spółka prowadzi księgi rachunkowe zgodnie z wymogami Ustawy z dnia 29 września 1994 roku (z późn. zmian.) o rachunkowości obowiązującymi jednostki kontynuujące działalność. Spółka sporządza rachunek zysków i strat w układzie porównawczym. Rachunek przepływów pieniężnych jest sporządzany metodą pośrednią. Walutą sprawozdawczą jest złoty polski (PLN). W sprawozdaniu finansowym Spółka wykazuje zdarzenia gospodarcze zgodnie z ich treścią ekonomiczną. Wynik finansowy Spółki za dany rok obrotowy obejmuje wszystkie osiągnięte i przypadające na jej rzecz przychody oraz związane z tymi przychodami koszty zgodnie z zasadami memoriału, współmierności przychodów i kosztów oraz ostrożnej wyceny. Skrócone sprawozdanie finansowe obejmuje okres od 1 kwietnia 2015 r. do 30 czerwca 2015 r., tj. dane II kwartału 2015 r. oraz dane porównawcze odpowiednio za okres od 1 kwietnia 2014 r. do 30 czerwca 2014 r. tj. dane II kwartału 2014 r. W bieżącym okresie sprawozdawczym spółka nie dokonywała zmiany zasad (polityki) rachunkowości. Raport okresowy spółki JUJUBEE S.A. za II kwartał 2015 r. nie podlegał badaniu ani przeglądowi przez podmiot uprawniony do badań sprawozdań finansowych.

Spółka jednocześnie zwraca uwagę, że wartość zobowiązań krótkoterminowych w wysokości 1,75 mln zł. wynikają z faktu, że na dzień 30 czerwca br. nie było zarejestrowanie podwyższenie kapitału zakładowego w drodze emisji akcji serii D. Po dokonaniu przez sąd rejestracji kwota ta zasilił kapitał własny Spółki.

ISTOTNE DOKONANIA LUB NIEPOWODZENIA EMITENTA W II KWARTALE 2015 ROKU WRAZ Z OPISEM NAJWAŻNIEJSZYCH CZYNNIKÓW I ZDARZEŃ

II kwartał 2015 roku był dla Spółki okresem niezmiernie intensywnym. W zakresie działalności operacyjnej zespół JUJUBEE kontynuował prace związane z produktami własnymi czyli gramami KURSK i REALPOLITIKS oraz realizowanym na zlecenie podmiotu zagranicznego symulatorem.

Na przełomie maja i czerwca JUJUBEE S.A. z sukcesem przeprowadziła publiczną emisję 830.000 akcji serii D po cenie emisyjnej 2,10 zł. Bezpośrednio po zakończeniu oferty akcji Spółka podjęła działania związane z wprowadzeniem praw do akcji serii D oraz akcji serii D do obrotu na rynku NewConnect organizowanym przez Giełdę Papierów Wartościowych w Warszawie S.A. Starania te zostały zakończone powodzeniem i 3 sierpnia br. JUJUBEE S.A. dołączyło do grona spółek notowanych na rynku alternatywnym.

STANOWISKO ODNOŚNIE MOŻLIWOŚCI ZREALIZOWANIA PUBLIKOWANYCH PROGNOZ WYNIKÓW NA ROK 2015

Spółka nie publikowała żadnych prognoz wyników, w szczególności na rok obrotowy 2015.

OPIS STANU REALIZACJI I INWESTYCJI EMITENTA ORAZ HARMONOGRAMU ICH REALIZACJI – W PRZYPADKU GDY DOKUMENT INFORMACYJNY EMITENTA ZAWIERAŁ INFORMACJE, O KTÓRYCH MOWA W § 10 pkt 13a ZAŁĄCZNIKA NR 1 DO REGULAMINU ASO.

Nie dotyczy - Spółka nie jest emitentem, który nie osiąga regularnych przychodów z prowadzonej działalności operacyjnej.

INFORMACJE NA TEMAT PROWADZONEJ DZIAŁALNOŚCI INICJATYWY NASTAWIONEJ NA WPROWADZENIE ROZWIĄZAŃ INNOWACYJNYCH W PRZEDSIĘBIORSTWIE

W II kwartale 2015 roku Spółka nie podejmowała w obszarze rozwoju prowadzonej działalności inicjatyw nastawionych na wprowadzenie rozwiązań innowacyjnych w przedsiębiorstwie.

OPIS ORGANIZACJI GRUPY KAPITAŁOWEJ ZE WSKAZANIEM JEDNOSTEK PODLEGAJĄCYCH KONSOLIDACJI

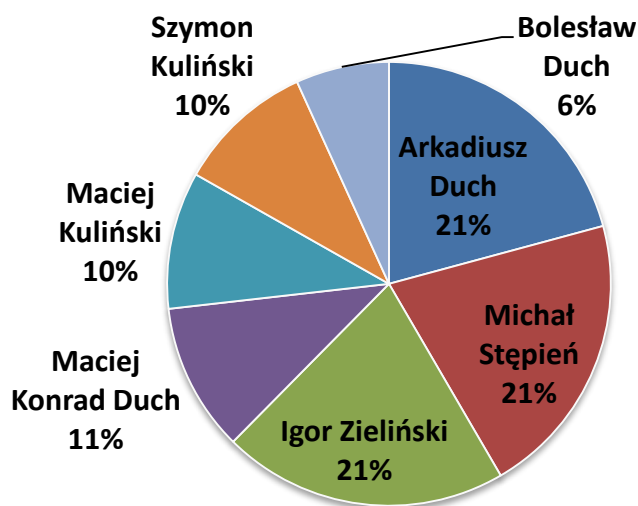
Nie dotyczy - Spółka nie tworzy grupy kapitałowej.

W PRZYPADKU GDY EMITENT TWORZY GRUPĘ KAPITAŁOWĄ I NIE SPORZĄDZA SKONSOLIDOWANYCH SPRAWOZDAŃ FINANSOWYCH – WSKAZANIE PRZYCZYŃ NIESPORZĄDZANIA TAKICH SPRAWOZDAŃ

Nie dotyczy - Spółka nie tworzy grupy kapitałowej.

INFORMACJE O STRUKTURZE AKCJONARIATU EMITENTA, ZE WSKAZANIEM AKCJONARIUSZY POSIADAJĄCYCH CO NAJMNIEJ 5 % GŁOSÓW NA WALNYM ZGROMADZENIU

Na dzień 13 sierpnia 2015 roku struktura akcjonariatu Emitenta była następująca:



Akcjonariusz	Liczba akcji i głosów na WZ	Udział w kapitale zakładowym i głosach na WZ
Arkadiusz Duch	520.000	20,8%
Michał Stępień	520.000	20,8%
Igor Zieliński	520.000	20,8%
Maciej Konrad Duch	270.000	10,8%
Maciej Kuliński	250.000	10,0%
Szymon Kuliński	250.000	10,0%
Bolesław Duch	170.000	6,8%
RAZEM	2.500.000	100,0%

Po rejestracji 830.000 akcji serii D akcjonariusze będący w ich posiadaniu będą mieli łącznie udział w kapitale zakładowym i głosach na WZ na poziomie 24,92%.

INFORMACJE DOTYCZĄCE LICZBY OSÓB ZATRUDNIONYCH PRZEZ EMITENTA W PRZELICZENIU NA PEŁNE ETATY

Liczba zatrudnionych przez Emitenta, w przeliczeniu na pełne etaty w dniu 30 czerwca 2015 r, wynosiła 13 osób (dla Spółki pracowała jedna osoba zatrudniona na podstawie umowy o pracę, z resztą osób zawarto umowy o dzieło).